

GT Tour FFSA 2015 - Paul Ricard

22 - 25 octobre 2015

Championnat de France Supertourisme
Essais qualificatifs - Pilote A

Paul Ricard H.T.T.T (3.841 km)
Classement sur le meilleur tour

Pos.	N°	Team	Nom	Cat	Pos. cat	S1	S2	S3	M Temps	Au tour	Ecart 1er	Ecart prec.	Moy. MT	Temps idéal
1	68	Yvan Muller Racing	EHLACHER Yann		1	35.951	31.245	24.032	1:31.228	2	-	-	151.6	1:31.228
2	97	Yvan Muller Racing	JUNG Antoine		2	36.182	31.493	24.202	1:31.877	2	0.649	0.649	150.5	1:31.859
3	10	Speed Car	CASTELLI Gaël	TG	1	36.217	31.718	24.369	1:32.304	5	1.076	0.427	149.8	1:32.247
4	25	JMB Racing NMSM	DAY Alon		3	36.320	31.976	24.301	1:32.597	4	1.369	0.293	149.3	1:32.486
5	101	Speed Car	WALLGREN Rodolphe		4	36.430	31.778	24.397	1:32.605	3	1.377	0.008	149.3	1:32.430
6	777	TFT	VILARINO Ander		5	36.535	31.638	24.506	1:32.679	6	1.451	0.074	149.2	1:32.616
7	64	Vic Team	TREMOULET Eric	TG	2	36.383	31.998	24.370	1:32.751	4	1.523	0.072	149.1	1:32.539
8	77	No Limit Racing	LAGIER Benjamin		6	36.384	32.002	24.679	1:33.065	4	1.837	0.314	148.6	1:32.938
9	92	BM92	BASSO Ronald		7	36.375	31.863	24.861	1:33.099	5	1.871	0.034	148.5	1:32.865
10	12	Cardeco Racing	RAYMONDIS Gregor	TG	3	36.556	32.052	24.606	1:33.214	5	1.986	0.115	148.3	1:32.938
11	69	Speed Car	METAIRIE Nicolas		8	36.616	32.203	24.462	1:33.281	3	2.053	0.067	148.2	1:33.178
12	46	No Limit Racing	FRANCISCO Fabien	TG	4	36.677	32.309	24.710	1:33.696	7	2.468	0.415	147.6	1:33.502
13	17	Arctic Energy	JANKAVICIUS Povilas		9	37.237	31.816	24.802	1:33.855	6	2.627	0.159	147.3	1:33.578
14	8	Yvan Muller Racing	BORGA Antonin		10	37.034	32.259	24.688	1:33.981	1	2.753	0.126	147.1	1:33.711
15	55	Vic Team	LAMIC Jean-Philippe		11	36.939	32.277	24.796	1:34.012	5	2.784	0.031	147.1	1:33.968
16	26	AGS Events	COLLADO Jose	TG	5	36.726	32.496	24.808	1:34.030	4	2.802	0.018	147.1	1:34.006
17	7	Generation Stunt	PIGASSOU Frédéric	TG	6	36.909	32.923	24.539	1:34.371	6	3.143	0.341	146.5	1:34.322
18	23	BM92	RICHARD Laurent	TG	7	37.269	32.375	24.740	1:34.384	4	3.156	0.013	146.5	1:34.216
19	50	VIP Challenge	HERR Eric		12	37.600	32.293	24.852	1:34.745	5	3.517	0.361	145.9	1:34.319
20	912	Generation Stunt	GUESDON Alexandre	TG	8	37.188	32.722	24.843	1:34.753	5	3.525	0.008	145.9	1:34.667
21	56	JB Emeric Racing	CONSANI Robert		13	37.040	32.848	24.893	1:34.781	3	3.553	0.028	145.9	1:34.525
22	27	SK Racing	BLANCHEMAIN Michael		14	36.976	32.770	25.148	1:34.894	5	3.666	0.113	145.7	1:34.585
23	19	Team UV Germi	BORDAS André	TG	9	37.355	32.626	24.995	1:34.976	3	3.748	0.082	145.6	1:34.958
24	9	AGS Events	GRAND Alain	TG	10	37.681	33.112	24.826	1:35.619	5	4.391	0.643	144.6	1:35.185
25	11	VIP Challenge	CORNAC Thierry		15	37.483	33.545	24.843	1:35.871	3	4.643	0.252	144.2	1:35.675
26	83	VIP Challenge	GOUMAZ Cédric		16	38.141	33.198	25.327	1:36.666	1	5.438	0.795	143.0	1:35.764
27	33	No Limit Racing	DUBELLY Elie	TG	11	38.437	33.273	25.606	1:37.316	2	6.088	0.650	142.1	1:36.669

Concurrents n'ayant pas effectué 115% du meilleur temps (Exigences : 115% du meilleur tour du premier = 1:44.912)

28	189	AGS Events	MIGOUT Bertrand		17	43.354	38.562	28.060	1:49.976	3	18.748	12.660	125.7	1:49.533
----	-----	------------	-----------------	--	----	--------	--------	--------	----------	---	--------	--------	-------	----------

M Temps : 1:31.228 (151.6 km/h), (N°68) EHLACHER Yann

Sous réserve de vérifications techniques en cours ou d'incidents d'ordre sportif

Départ : 16:35, Fin : 16:47

Le Directeur de Course / The Race Director
Valérie DIEBOLT

Le Chronométrateur / The Timekeeper
Mickaël LARET

16:59

Heure d'affichage / Posting Time 23 octobre 2015 17:23

GT Tour FFSA 2015 - Paul Ricard

22 - 25 octobre 2015

Championnat de France Supertourisme
Essais qualificatifs - Pilote B

Paul Ricard H.T.T.T (3.841 km)
Classement sur le meilleur tour

Pos.	N°	Team	Nom	Cat	Pos. cat	S1	S2	S3	M Temps	Au tour	Ecart 1er	Ecart prec.	Moy. MT	Temps idéal
1	97	Yvan Muller Racing	JUNG Antoine		1	36.248	31.658	24.244	1:32.150	1	-	-	150.1	1:31.971
2	68	Yvan Muller Racing	EHLACHER Yann		2	36.194	31.645	24.343	1:32.182	1	0.032	0.032	150.0	1:32.072
3	101	Speed Car	WALLGREN Rodolphe		3	36.454	31.951	24.620	1:33.025	3	0.875	0.843	148.6	1:32.894
4	77	No Limit Racing	LAGIER Benjamin		4	36.386	32.125	24.625	1:33.136	2	0.986	0.111	148.5	1:32.796
5	92	BM92	BASSO Ronald		5	36.432	32.271	24.762	1:33.465	2	1.315	0.329	147.9	1:33.315
6	777	TFT	GANDON Anthony		6	36.742	32.218	24.611	1:33.571	2	1.421	0.106	147.8	1:33.571
7	8	Yvan Muller Racing	BORGA Antonin		7	36.851	32.524	24.797	1:34.172	2	2.022	0.601	146.8	1:34.102
8	46	No Limit Racing	FERNANDEZ Olivier	TG	1	36.676	32.625	24.908	1:34.209	6	2.059	0.037	146.8	1:33.916
9	17	Arctic Energy	JANKAVICIUS Povilas		8	37.243	32.166	24.868	1:34.277	1	2.127	0.068	146.7	1:34.062
10	50	VIP Challenge	HERR Eric		9	37.007	32.491	24.900	1:34.398	2	2.248	0.121	146.5	1:34.202
11	23	BM92	RICHARD Laurent	TG	2	36.841	32.667	24.910	1:34.418	1	2.268	0.020	146.5	1:34.371
12	912	Generation Stunt	GUESDON Alexandre	TG	3	37.022	32.553	24.862	1:34.437	3	2.287	0.019	146.4	1:34.303
13	55	Vic Team	LAMIC Jean-Philippe		10	36.909	32.592	24.990	1:34.491	2	2.341	0.054	146.3	1:34.324
14	69	Speed Car	KADDOURA Karim		11	37.429	32.295	24.820	1:34.544	6	2.394	0.053	146.3	1:34.475
15	7	Generation Stunt	PIGASSOU Frédéric	TG	4	37.003	33.037	24.768	1:34.808	4	2.658	0.264	145.8	1:34.349
16	64	Vic Team	LAMIC Paul	TG	5	36.878	32.910	25.119	1:34.907	3	2.757	0.099	145.7	1:34.841
17	12	Cardeco Racing	PAPAUX Jean-Luc	TG	6	37.237	32.933	24.997	1:35.167	5	3.017	0.260	145.3	1:34.908
18	26	AGS Events	COLLADO Jose	TG	7	37.228	32.804	25.191	1:35.223	6	3.073	0.056	145.2	1:34.582
19	9	AGS Events	GRAND Alain	TG	8	37.232	33.042	25.040	1:35.314	4	3.164	0.091	145.1	1:35.127
20	27	SK Racing	BLANCHEMAIN Michael		12	36.996	33.176	25.351	1:35.523	5	3.373	0.209	144.8	1:34.562
21	11	VIP Challenge	CORNAC Thierry		13	37.568	33.167	25.191	1:35.926	1	3.776	0.403	144.1	1:35.589
22	19	Team UV Germi	BORDAS André	TG	9	37.665	33.127	25.288	1:36.080	3	3.930	0.154	143.9	1:35.484
23	33	No Limit Racing	DUBELLY Elie	TG	10	37.640	33.459	25.172	1:36.271	4	4.121	0.191	143.6	1:35.925
24	83	VIP Challenge	GOUMAZ Cédric		14	37.813	33.760	24.714	1:36.287	2	4.137	0.016	143.6	1:36.287
25	10	Speed Car	NAUGES Serge	TG	11	38.018	33.303	25.394	1:36.715	3	4.565	0.428	143.0	1:36.441
26	56	JB Emeric Racing	LANDINI Guy		15	39.431	35.403	25.994	1:40.828	5	8.678	4.113	137.1	1:40.763
27	25	JMB Racing NMSM	BAKIAN Grégory		16	40.734	36.049	27.944	1:44.727	4	12.577	3.899	132.0	1:44.726
28	189	AGS Events	PIDOUX Marine		17	40.352	38.007	26.781	1:45.140	5	12.990	0.413	131.5	1:45.140

Exigences : 115% du meilleur tour du premier = 1:45.972

M Temps : 1:32.150 (150.1 km/h), (N°97) JUNG Antoine

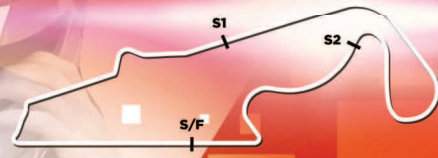
Sous réserve de vérifications techniques en cours ou d'incidents d'ordre sportif

Départ : 16:53, Fin : 17:05

Le Directeur de Course / The Race Director
Valérie DIEBOLT

Le Chronométrateur / The Timekeeper
Mickaël LARET

Heure d'affichage / Posting Time 23 octobre 2015 17:23:16



GT Tour FFSA 2015 - Paul Ricard

22 - 25 octobre 2015

Championnat de France Supertourisme
Course Endurance - Manche 1

Paul Ricard H.T.T.T (3.841 km)
Classement sur le nombre de tours

Pos.	N°	Team	Pilote 1	Cat	Pos. cat	Temps total	NT	Ecart 1er	Ecart prec.	M. Temps	Au tour	Moy. MT	Pénalité tps..
1	68	Yvan Muller Racing	EHRLACHER Yann		1	00:18:04.028	10	-	-	1:31.874	6	150.5	0
2	97	Yvan Muller Racing	JUNG Antoine		2	00:18:05.129	10	1.101	1.101	1:31.985	7	150.3	0
3	10	Speed Car	CASTELLI Gaël	TG	1	00:18:06.472	10	2.444	1.343	1:32.496	5	149.5	0
4	25	JMB Racing NMSM	DAY Alon		3	00:18:06.970	10	2.942	0.498	1:32.523	6	149.5	0
5	101	Speed Car	WALLGREN Rodolphe		4	00:18:13.821	10	9.793	6.851	1:33.213	8	148.3	0
6	64	Vic Team	TREMOULET Eric	TG	2	00:18:15.158	10	11.130	1.337	1:32.871	8	148.9	0
7	777	TFT	VILARINO Ander		5	00:18:15.553	10	11.525	0.395	1:33.222	7	148.3	0
8	12	Cardeco Racing	RAYMONDIS Gregor	TG	3	00:18:17.520	10	13.492	1.967	1:33.590	5	147.7	0
9	69	Speed Car	METAIRIE Nicolas		6	00:18:17.913	10	13.885	0.393	1:33.014	7	148.7	0
10	17	Arctic Energy	JANKAVICIUS Povilas		7	00:18:25.870	10	21.842	7.957	1:34.401	6	146.5	0
11	92	BM92	BASSO Ronald		8	00:18:27.835	10	23.807	1.965	1:33.390	6	148.1	0
12	8	Yvan Muller Racing	BORGA Antonin		9	00:18:29.040	10	25.012	1.205	1:33.849	7	147.3	0
13	50	VIP Challenge	HERR Eric		10	00:18:30.512	10	26.484	1.472	1:34.662	6	146.1	0
14	23	BM92	RICHARD Laurent	TG	4	00:18:32.204	10	28.176	1.692	1:34.961	4	145.6	0
15	912	Generation Stunt	GUESDON Alexandre	TG	5	00:18:32.453	10	28.425	0.249	1:34.409	8	146.5	0
16	55	Vic Team	LAMIC Jean-Philippe		11	00:18:32.955	10	28.927	0.502	1:34.580	7	146.2	0
17	7	Generation Stunt	PIGASSOU Frédéric	TG	6	00:18:33.423	10	29.395	0.468	1:34.636	7	146.1	0
18	77	No Limit Racing	LAGIER Benjamin		12	00:18:36.463	10	32.435	3.040	1:33.420	7	148.0	0
19	56	JB Emeric Racing	CONSANI Robert		13	00:18:39.744	10	35.716	3.281	1:35.118	7	145.4	0
20	27	SK Racing	BLANCHERMAIN Micha...		14	00:18:44.574	10	40.546	4.830	1:36.066	9	143.9	0
21	83	VIP Challenge	GOUMAZ Cédric		15	00:18:45.879	10	41.851	1.305	1:35.360	7	145.0	0
22	19	Team UV Germi	BORDAS André	TG	7	00:18:46.981	10	42.953	1.102	1:35.897	4	144.2	0
23	11	VIP Challenge	CORNAC Thierry		16	00:18:52.295	10	48.267	5.314	1:36.695	7	143.0	0
24	9	AGS Events	GRAND Alain	TG	8	00:19:02.208	10	58.180	9.913	1:35.050	9	145.5	0
25	26	AGS Events	COLLADO Jose	TG	9	00:19:17.233	10	1:13.205	15.025	1:35.380	7	145.0	30
26	33	No Limit Racing	DUBELLY Elie	TG	10	00:19:27.562	10	1:23.534	10.329	1:37.543	10	141.8	0
27	189	AGS Events	MIGOUT Bertrand		17	00:18:48.504	9	1 Tr / Lap	1 Tr / Lap	1:44.799	5	131.9	0

Pas un Tour
28 46 No Limit Racing FRANCISCO Fabien TG 11 - 0 - - - 0 - 0

Exigences : 75% du nombre de tours du premier = 7 Tr / Lap

M. Temps : 1:31.874 (150.5 km/h), (N°68) EHRLACHER Yann

Sous réserve de vérifications techniques en cours ou d'incidents d'ordre sportif

PENALITE DE 30S AU N°26 POUR DRIVE THROUGH NON EFFECTUE

Départ : 11:33, Drapeau damier : 11:51

Le Directeur de Course / The Race Director
Valérie DIEBOLT

Le Chronométrateur / The Timekeeper
Mickaël LARET

Heure d'affichage / Posting Time 24 octobre 2015 12:00:16

GT Tour FFSA 2015 - Paul Ricard

22 - 25 octobre 2015

Championnat de France Supertourisme
Course Endurance - Manche 2

Paul Ricard H.T.T.T (3.841 km)
Classement sur le nombre de tours

Pos.	N°	Team	Pilote 2	Cat	Pos. cat	Temps total	NT	Ecart 1er	Ecart prec.	M. Temps	Au tour	Moy. MT	Pénalité tps...
1	68	Yvan Muller Racing	EHLACHER Yann		1	00:18:46.891	12	-	-	1:32.525	4	149.4	0
2	97	Yvan Muller Racing	JUNG Antoine		2	00:18:48.384	12	1.493	1.493	1:32.393	5	149.7	0
3	101	Speed Car	WALLGREN Rodolphe		3	00:18:49.931	12	3.040	1.547	1:33.528	8	147.8	0
4	777	TFT	GANDON Anthony		4	00:18:54.449	12	7.558	4.518	1:33.334	4	148.2	0
5	77	No Limit Racing	LAGIER Benjamin		5	00:18:55.234	12	8.343	0.785	1:33.873	10	147.3	0
6	8	Yvan Muller Racing	BORGA Antonin		6	00:19:03.466	12	16.575	8.232	1:33.680	8	147.6	0
7	17	Arctic Energy	JANKAVICIUS Povilas		7	00:19:16.327	12	29.436	12.861	1:34.517	7	146.3	0
8	912	Generation Stunt	GUESDON Alexandre	TG	1	00:19:17.638	12	30.747	1.311	1:34.406	8	146.5	0
9	64	Vic Team	LAMIC Paul	TG	2	00:19:17.899	12	31.008	0.261	1:35.112	8	145.4	0
10	46	No Limit Racing	FERNANDEZ Olivier	TG	3	00:19:21.191	12	34.300	3.292	1:34.735	7	146.0	0
11	12	Cardeco Racing	PAPALUX Jean-Luc	TG	4	00:19:23.220	12	36.329	2.029	1:35.470	4	144.8	0
12	83	VIP Challenge	GOUMAZ Cédric		8	00:19:41.900	12	55.009	18.680	1:35.509	6	144.8	0
13	11	VIP Challenge	CORNAC Thierry		9	00:19:44.854	12	57.963	2.954	1:36.147	11	143.8	0
14	7	Generation Stunt	PIGASSOU Frédéric	TG	5	00:19:44.935	12	58.044	0.081	1:35.641	10	144.6	0
15	69	Speed Car	KADDOURA Karim		10	00:19:52.629	12	1:05.738	7.694	1:33.794	8	147.4	30
16	23	BM92	RICHARD Laurent	TG	6	00:19:55.988	12	1:09.097	3.359	1:35.460	7	144.9	0
17	19	Team UV Germi	BORDAS André	TG	7	00:20:00.032	12	1:13.141	4.044	1:36.762	6	142.9	0
18	9	AGS Events	GRAND Alain	TG	8	00:20:00.201	12	1:13.310	0.169	1:35.496	3	144.8	0
19	26	AGS Events	COLLADO Jose	TG	9	00:20:02.442	12	1:15.551	2.241	1:36.164	7	143.8	0
20	33	No Limit Racing	DUBELLY Elie	TG	10	00:18:31.720	11	1 Tr / Lap	1 Tr / Lap	1:36.679	4	143.0	0
21	56	JB Emeric Racing	LANDINI Guy		11	00:18:49.672	11	1 Tr / Lap	17.952	1:39.719	9	138.7	0
22	25	JMB Racing NMSM	BAKIAN Grégory		12	00:19:08.210	11	1 Tr / Lap	18.538	1:41.426	11	136.3	0
23	189	AGS Events	PIDOUX Marine		13	00:19:26.885	11	1 Tr / Lap	18.675	1:41.463	10	136.3	0
24	92	BM92	BASSO Ronald		14	00:14:41.951	9	3 Tr / Lap	2 Tr / Lap	1:34.646	7	146.1	0

Concurrents n'ayant pas couvert 75% du Nbre de tours du 1er (Exigences : 75% du nombre de tours du premier = 9 Tr / Lap)

25	10	Speed Car	NAUGES Serge	TG	11	00:11:32.042	7	5 Tr / Lap	2 Tr / Lap	1:36.882	6	142.7	0
26	55	Vic Team	LAMIC Jean-Philippe		15	00:02:06.486	1	11 Tr / Lap	6 Tr / Lap	-	0	-	0
27	27	SK Racing	BLANCHEMAIN Micha...		16	00:02:07.711	1	11 Tr / Lap	1.225	-	0	-	0

Pas un Tour

28	50	VIP Challenge	HERR Eric	TG	12	-	0	-	-	-	0	-	0
----	----	---------------	-----------	----	----	---	---	---	---	---	---	---	---

M. Temps : 1:32.393 (149.7 km/h), (N°97) JUNG Antoine

Sous réserve de vérifications techniques en cours ou d'incidents d'ordre sportif

PENALITE DE 30S AU N°69 POUR DRIVE THROUGH NON EFFECTUE

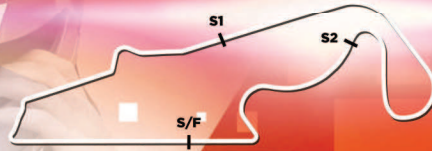
Départ : 17:12, Drapeau damier : 17:31

Le Directeur de Course / The Race Director
Valérie DIEBOLT

Le Chronométreur / The Timekeeper
Mickaël LARET

17:54

Heure d'affichage / Posting Time 24 octobre 2015 17:57



GT Tour FFSA 2015 - Paul Ricard

22 - 25 octobre 2015

Championnat de France Supertourisme
Course Sprint - Pilote B

Paul Ricard H.T.T.T (3.841 km)
Classement sur le nombre de tours

Pos.	N°	Team	Nom	Cat	Pos. cat	Temps total	NT	Ecart 1er	Ecart prec.	M. Temps	Au tour	Moy. MT	Pénalité tps....
1	97	Yvan Muller Racing	JUNG Antoine		1	00:20:14.233	13	-	-	1:32.532	4	149.4	0
2	68	Yvan Muller Racing	EHRLACHER Yann		2	00:20:14.762	13	0.529	0.529	1:32.453	4	149.6	0
3	101	Speed Car	WALLGREN Rodolphe		3	00:20:16.146	13	1.913	1.384	1:33.001	8	148.7	0
4	77	No Limit Racing	LAGIER Benjamin		4	00:20:17.291	13	3.058	1.145	1:33.123	9	148.5	0
5	8	Yvan Muller Racing	BORGA Antonin		5	00:20:20.672	13	6.439	3.381	1:33.340	4	148.1	0
6	92	BM92	BASSO Ronald		6	00:20:29.917	13	15.684	9.245	1:34.055	2	147.0	0
7	46	No Limit Racing	FERNANDEZ Olivier	TG	1	00:20:30.197	13	15.964	0.280	1:33.936	7	147.2	0
8	64	Vic Team	LAMIC Paul	TG	2	00:20:39.808	13	25.575	9.611	1:34.486	5	146.3	0
9	777	TFT	GANDON Anthony		7	00:20:44.049	13	29.816	4.241	1:34.051	11	147.0	0
10	27	SK Racing	BLANCHEMAIN Michael		8	00:20:51.279	13	37.046	7.230	1:35.228	3	145.2	0
11	17	Arctic Energy	JANKAVICIUS Povilas		9	00:20:55.877	13	41.644	4.598	1:35.081	3	145.4	0
12	69	Speed Car	KADDOURA Karim		10	00:20:55.950	13	41.717	0.073	1:34.387	11	146.5	0
13	7	Generation Stunt	PIGASSOU Frédéric	TG	3	00:20:59.972	13	45.739	4.022	1:35.067	7	145.5	0
14	12	Cardeco Racing	PAPAUX Jean-Luc	TG	4	00:21:04.773	13	50.540	4.801	1:35.001	6	145.6	0
15	912	Generation Stunt	GUESDON Alexandre	TG	5	00:21:05.375	13	51.142	0.602	1:34.262	6	146.7	0
16	55	Vic Team	LAMIC Jean-Philippe		11	00:21:05.601	13	51.368	0.226	1:35.196	6	145.3	0
17	19	Team UV Germi	BORDAS André	TG	6	00:21:06.111	13	51.878	0.510	1:35.158	6	145.3	0
18	23	BM92	RICHARD Laurent	TG	7	00:21:08.013	13	53.780	1.902	1:35.716	5	144.5	0
19	11	VIP Challenge	CORNAC Thierry		12	00:21:08.527	13	54.294	0.514	1:35.686	6	144.5	0
20	10	Speed Car	NAUGES Serge	TG	8	00:21:12.352	13	58.119	3.825	1:36.057	9	144.0	0
21	26	AGS Events	COLLADO Jose	TG	9	00:21:13.453	13	59.220	1.101	1:35.338	6	145.0	0
22	9	AGS Events	GRAND Alain	TG	10	00:21:23.156	13	1:08.923	9.703	1:34.455	10	146.4	30
23	83	VIP Challenge	GOUMAZ Cédric		13	00:21:24.379	13	1:10.146	1.223	1:35.716	12	144.5	0
24	56	JB Emeric Racing	LANDINI Guy		14	00:21:41.572	13	1:27.339	17.193	1:37.609	6	141.7	0
25	189	AGS Events	PIDOUX Marine		15	00:20:19.012	12	1 Tr / Lap	1 Tr / Lap	1:39.373	8	139.1	0
26	25	JMB Racing NMSM	BAKIAN Grégory		16	00:21:01.903	12	1 Tr / Lap	42.891	1:38.501	8	140.4	0
27	33	No Limit Racing	DUBELLY Elie	TG	11	00:15:09.870	9	4 Tr / Lap	3 Tr / Lap	1:37.126	7	142.4	0

Pos.	N°	Team	Nom	Cat	Pos. cat	Temps total	NT	Ecart 1er	Ecart prec.	M. Temps	Au tour	Moy. MT	Pénalité tps....
28	50	VIP Challenge	HERR Eric	TG	12	-	0	-	-	-	0	-	0

Exigences : 75% du nombre de tours du premier = 9 Tr / Lap

M. Temps : 1:32.453 (149.6 km/h), (N°68) EHRLACHER Yann

Sous réserve de vérifications techniques en cours ou d'incidents d'ordre sportif

PENALITE DE 30S AU N°9 POUR DRIVE THROUGH NON EFFECTUE

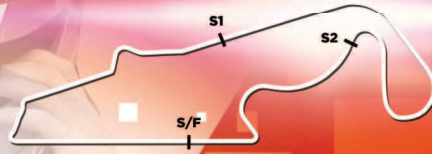
Départ : 08:59, Drapeau damier : 09:19

Le Directeur de Course / The Race Director
Valérie DIEBOLT

Le Chronométrateur / The Timekeeper
Mickaël LARET

09:27

Heure d'affichage / Posting Time 25 octobre 2015 09:30



GT Tour FFSA 2015 - Paul Ricard

22 - 25 octobre 2015

Championnat de France Supertourisme
Course Sprint - Pilote A

Paul Ricard H.T.T.T (3.841 km)
Classement sur le nombre de tours

Pos.	N°	Team	Nom	Cat	Pos. cat	Temps total	NT	Ecart 1er	Ecart prec.	M. Temps	Au tour	Moy. MT	Pénalité tps...
1	10	Speed Car	CASTELLI Gaël	TG	1	00:20:05.866	13	-	-	1:32.281	3	149.8	0
2	97	Yvan Muller Racing	JUNG Antoine		1	00:20:10.599	13	4.733	4.733	1:32.253	4	149.9	0
3	64	Vic Team	TREMOULET Eric	TG	2	00:20:17.398	13	11.532	6.799	1:32.752	4	149.1	0
4	25	JMB Racing NMSM	DAY Alon		2	00:20:18.058	13	12.192	0.660	1:33.068	3	148.6	0
5	101	Speed Car	WALLGREN Rodolphe		3	00:20:24.770	13	18.904	6.712	1:33.575	6	147.8	0
6	68	Yvan Muller Racing	EHLRACHER Yann		4	00:20:28.635	13	22.769	3.865	1:32.160	4	150.0	0
7	77	No Limit Racing	LAGIER Benjamin		5	00:20:29.884	13	24.018	1.249	1:33.474	6	147.9	0
8	8	Yvan Muller Racing	BORGA Antonin		6	00:20:43.019	13	37.153	13.135	1:33.796	6	147.4	0
9	46	No Limit Racing	FRANCISCO Fabien	TG	3	00:20:43.195	13	37.329	0.176	1:34.706	4	146.0	0
10	55	Vic Team	LAMIC Jean-Philippe		7	00:20:50.921	13	45.055	7.726	1:34.800	10	145.9	0
11	17	Arctic Energy	JANKAVICIUS Povilas		8	00:20:52.894	13	47.028	1.973	1:35.611	4	144.6	0
12	56	JB Emeric Racing	CONSANI Robert		9	00:20:54.993	13	49.127	2.099	1:35.090	10	145.4	0
13	12	Cardeco Racing	RAYMONDIS Gregor	TG	4	00:20:55.114	13	49.248	0.121	1:33.857	5	147.3	0
14	26	AGS Events	COLLADO Jose	TG	5	00:20:55.213	13	49.347	0.099	1:35.497	10	144.8	0
15	69	Speed Car	METAIRIE Nicolas		10	00:20:55.922	13	50.056	0.709	1:33.442	4	148.0	30
16	9	AGS Events	GRAND Alain	TG	6	00:20:56.399	13	50.533	0.477	1:35.051	7	145.5	0
17	27	SK Racing	BLANCHEMAIN Michael		11	00:20:57.317	13	51.451	0.918	1:35.458	9	144.9	0
18	912	Generation Stunt	GUESDON Alexandre	TG	7	00:20:59.246	13	53.380	1.929	1:35.765	8	144.4	0
19	19	Team UV Germi	BORDAS André	TG	8	00:21:03.582	13	57.716	4.336	1:35.797	11	144.3	0
20	83	VIP Challenge	GOUMAZ Cédric		12	00:21:07.085	13	1:01.219	3.503	1:36.298	6	143.6	0
21	23	BM92	RICHARD Laurent	TG	9	00:21:07.771	13	1:01.905	0.686	1:36.288	2	143.6	0
22	11	VIP Challenge	CORNAC Thierry		13	00:21:29.140	13	1:23.274	21.369	1:37.892	6	141.3	0
23	189	AGS Events	MIGOUT Bertrand		14	00:20:42.507	12	1 Tr / Lap	1 Tr / Lap	1:41.673	6	136.0	0
Concurrents n'ayant pas couvert 75% du Nbre de tours du 1er (Exigences : 75% du nombre de tours du premier = 9 Tr / Lap)													
24	7	Generation Stunt	PIGASSOU Frédéric	TG	10	00:13:03.470	8	5 Tr / Lap	4 Tr / Lap	1:35.815	5	144.3	0
25	777	TFT	VILARINO Ander		15	00:11:12.375	7	6 Tr / Lap	1 Tr / Lap	1:35.078	6	145.4	0
26	92	BM92	BASSO Ronald		16	00:09:40.643	6	7 Tr / Lap	1 Tr / Lap	1:35.234	5	145.2	0
27	33	No Limit Racing	DUBELLY Elie	TG	11	00:03:41.455	2	11 Tr / Lap	4 Tr / Lap	-	0	-	0
Non Partant													
28	50	VIP Challenge	HERR Eric	TG	12	-	0	-	-	-	0	-	0

M. Temps : 1:32.160 (150.0 km/h), (N°68) EHLRACHER Yann

Sous réserve de vérifications techniques en cours ou d'incidents d'ordre sportif

PENALITE DE 30S AU N°69 POUR DRIVE THROUGH NON EFFECTUE

Départ : 11:59, Drapeau damier : 12:19

Le Directeur de Course / The Race Director
Valérie DIEBOLT

Le Chronométrateur / The Timekeeper
Mickaël LARET

Heure d'affichage / Posting Time 25 octobre 2015 12:27

12:24